



EXPEDIENTE CLÍNICO: ÓRDENES MÉDICAS DE LABORATORIO E IMAGENOLOGÍA

MANUAL

Copyright © 2025 SIGMA

Todos los derechos reservados.

Documento confidencial de uso exclusivo. Su reproducción o divulgación total o parcial está prohibida sin autorización escrita de SIGMA.

TEMARIO

REQUISITOS	3
DESCRIPCIÓN	3
PROCESO	6
EXPEDIENTE > TRANSACCIONES > SOLICITUDES > LABORATORIO> SOLICITUD	6



REQUISITOS

Ruta:

Expediente > Transacciones > Laboratorio > Solicitud

Permisos:

S/P

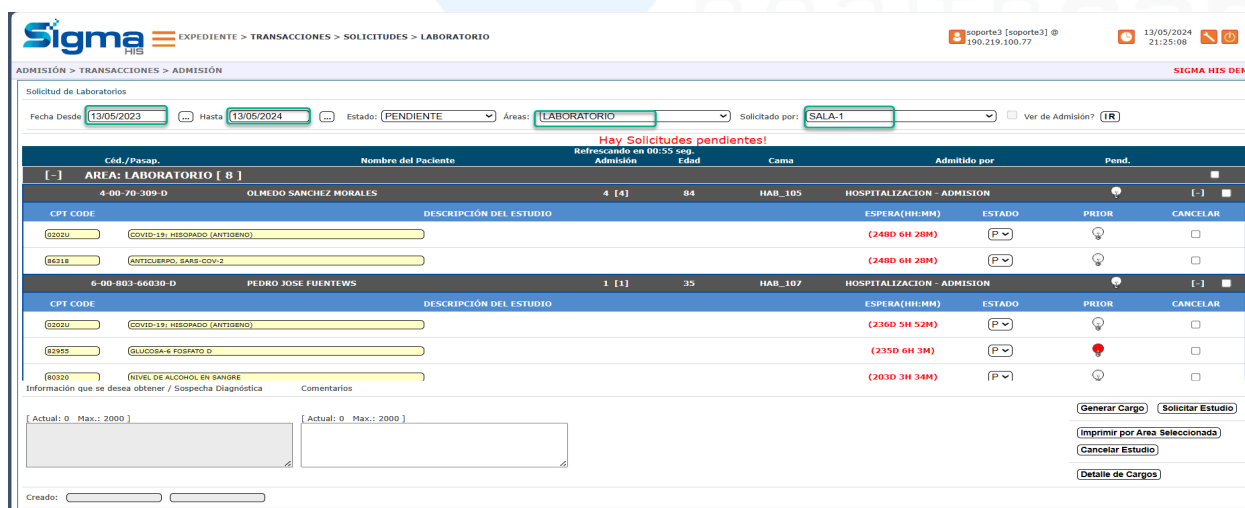
Páginas:

Expediente/Reg_soli_lab.jsp

DESCRIPCIÓN

El proceso mostrará la lista de solicitudes enviadas al laboratorio según órdenes médicas de distintas áreas de servicio (Cuarto de Urgencias, Salas, Centro de Servicio Ambulatorio, Etc.); a su vez se puede solicitar un estudio directamente desde el área de laboratorio cuando sea un paciente que venga sólo a realizarse un estudio de laboratorio.

Para ingresar a este Menú se recorre la siguiente ruta a **Expediente>Transacciones>Laboratorio>Solicitud** aquí mostrará la lista de solicitudes enviadas al laboratorio según órdenes médicas de distintas áreas de servicio (Cuarto de Urgencias, Salas, Centro de Servicio Ambulatorio, Etc.); a su vez se puede solicitar un estudio directamente desde el área de laboratorio cuando sea un paciente que venga sólo a realizarse un estudio de laboratorio.



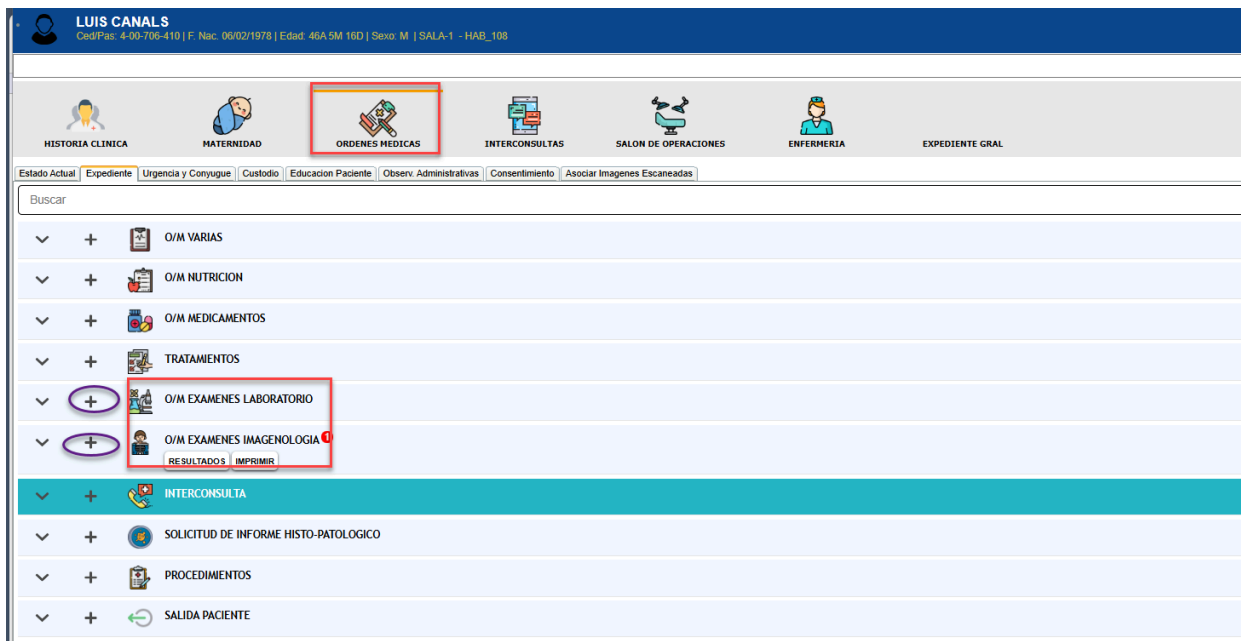
Desde la ruta: Expediente/Transaccion/Expediente:

Bella Vista, Ave. Aquilino de la Guardia, Edificio Ocean Business Plaza, Piso 19, Oficina D-01

Teléfono: 834-5186 - www.GetSigmaCare.com

[VOLVER AL ÍNDICE](#)

Al seleccionar un paciente e ir al Expediente clínico, el dr. Solicita a través del Formulario Órdenes Médicas: O/M de Laboratorio o Imagen.



LUIS CANALS
CedPas: 4-00-706-410 | F. Nac: 06/02/1978 | Edad: 46A 5M 16D | Sexo: M | SALA-1 - HAB_108

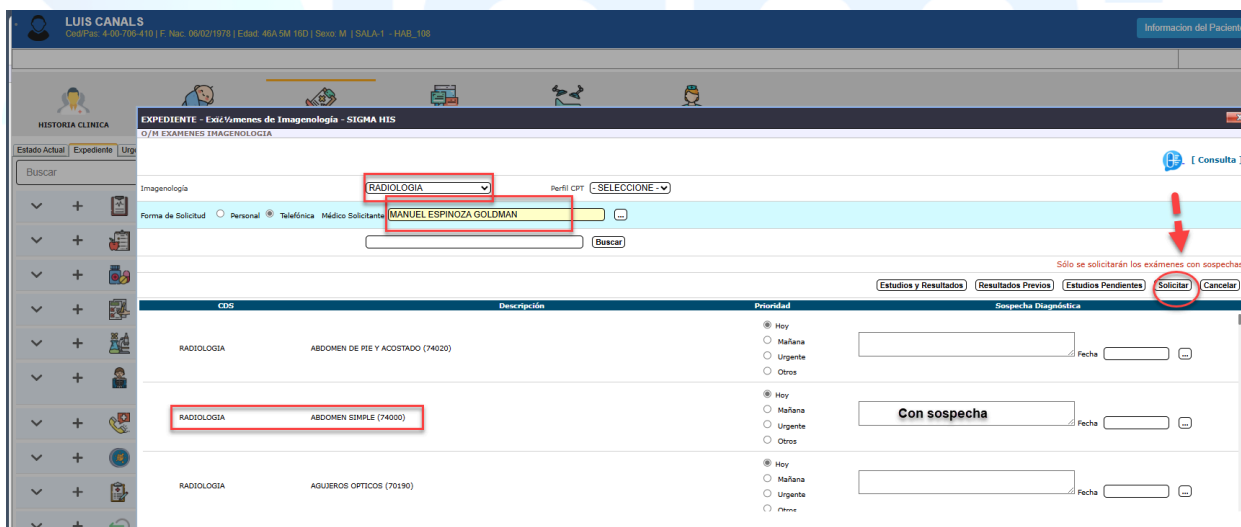
HISTORIA CLINICA MATERNIDAD **ORDENES MEDICAS** INTERCONSULTAS SALON DE OPERACIONES ENFERMERIA EXPEDIENTE GRAL

Estado Actual Expediente Urgencia y Conyugue Custodio Educacion Paciente Observ. Administrativas Consentimiento Asociar Imagenes Escaneadas

Buscar

- ✓ + O/M VARIAS
- ✓ + O/M NUTRICION
- ✓ + O/M MEDICAMENTOS
- ✓ + TRATAMIENTOS
- ✓ + **O/M EXAMENES LABORATORIO**
- ✓ + **O/M EXAMENES IMAGENOLOGIA**
- ✓ + INTERCONSULTA
- ✓ + SOLICITUD DE INFORME HISTO-PATOLOGICO
- ✓ + PROCEDIMIENTOS
- ✓ + SALIDA PACIENTE

Se llenan el estudio si es Imagen O Laboratorio, se selecciona el Doctor.



LUIS CANALS
CedPas: 4-00-706-410 | F. Nac: 06/02/1978 | Edad: 46A 5M 16D | Sexo: M | SALA-1 - HAB_108

EXPEDIENTE - Exámenes de Imagenología - SIGMA HIS

O/M EXAMENES IMAGENOLOGIA

Imagenerología RADIOLOGIA Perfil CPT SELECCIONE

Forma de Solicitud Personal Médico Solicitante MANUEL ESPINOZA GOLDMAN

Buscar

Sólo se solicitarán los exámenes con sospechas

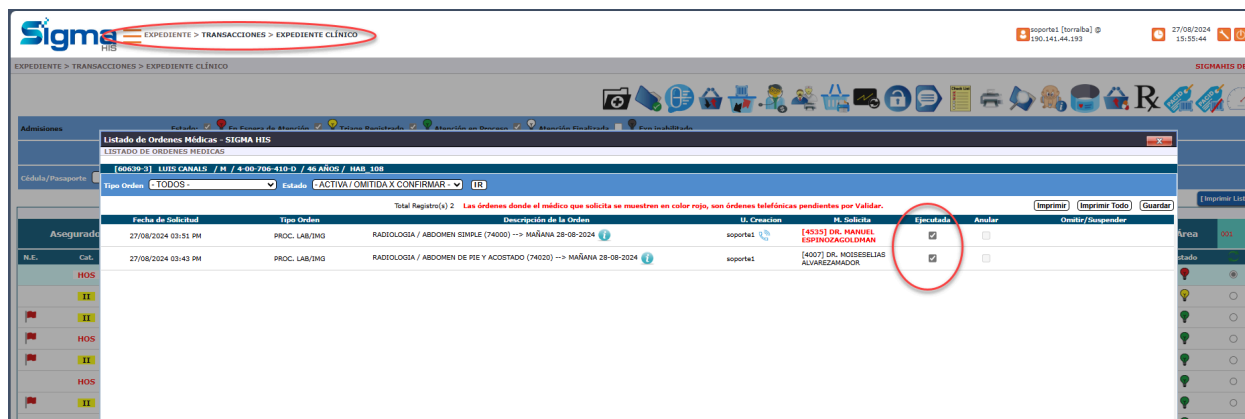
Estudios y Resultados Resultados Previos Estudios Pendientes **Solicitar** Cancelar

CDG	Descripción	Prioridad	Suspecha Diagnóstica
RADIOLOGIA	ABDOMEN DE PIE Y ACOSTADO (74020)	<input checked="" type="radio"/> Hoy <input type="radio"/> Mañana <input type="radio"/> Urgente <input type="radio"/> Otros	Fecha <input type="text"/>
RADIOLOGIA	ABDOMEN SIMPLE (74000)	<input checked="" type="radio"/> Hoy <input type="radio"/> Mañana <input type="radio"/> Urgente <input type="radio"/> Otros	Con sospecha Fecha <input type="text"/>
RADIOLOGIA	AGUIJEROS OPTICOS (70190)	<input checked="" type="radio"/> Hoy <input type="radio"/> Mañana <input type="radio"/> Urgente <input type="radio"/> Otros	Fecha <input type="text"/>

Se coloca en descripción la sospecha y el día a efectuar el examen, luego clic en el botón Solicitar.

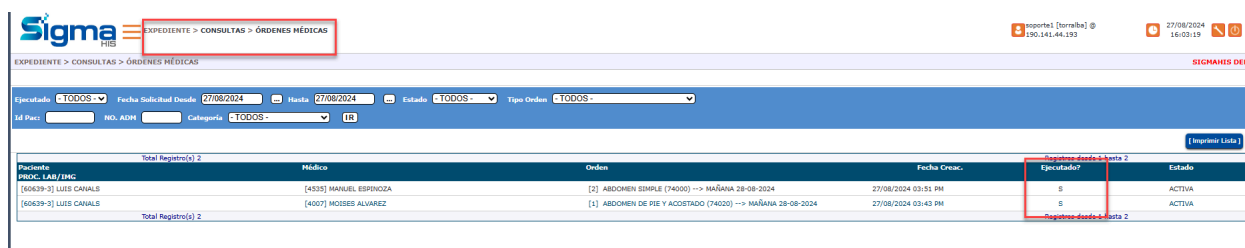
Inmediatamente el sistema envía el mensaje que se ha enviado la solicitud.

El paso a seguir es que la enfermera ejecuta las órdenes médicas de Laboratorio o Imagen

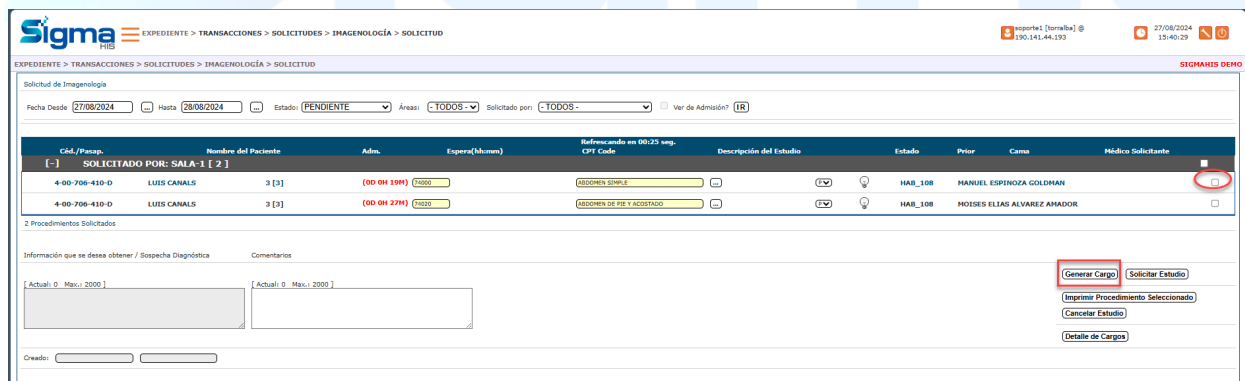


Ver solicitudes en la ruta: Expediente > Consultas > Órdenes Médicas

Se observarán todas las Órdenes médicas Ejecutadas y no Ejecutadas



Expediente > Transacciones > Solicitudes > Imagenología > Solicitud



Una vez se pincha sobre generar cargo, se envía la solicitud a la Interfaz y se realizan los cargos al paciente.

Expediente > Transacciones > Solicitudes > LABORATORIO> Solicitud

Así mismo para laboratorio.

PROCESO

EXPEDIENTE > TRANSACCIONES > SOLICITUDES > LABORATORIO> SOLICITUD

Esta pantalla está dotada por filtros de búsqueda por medio de las siguientes opciones:

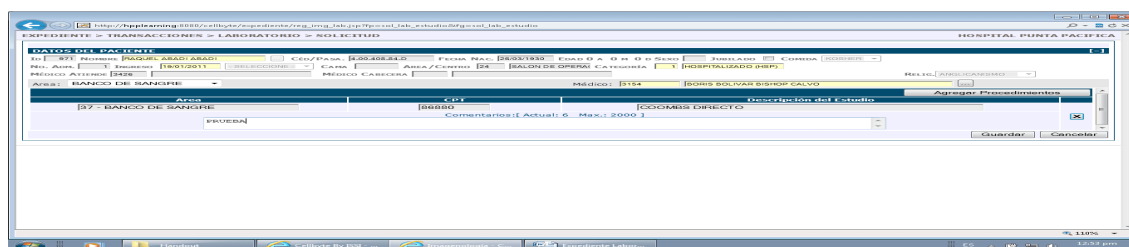
Fecha: Se ingresa la fecha del día en que se hace la solicitud.

Área: El área de laboratorio clínico asignado para el procedimiento a realizar.

Solicitado Por: El lugar donde se encuentra el paciente en el momento de hacer la solicitud.

Generar Cargos: Se le genera los cargos que se le vayan a realizar al paciente.

Solicitar Estudio: Se digita los datos del paciente resaltando los campos sombreados de amarillo, y se pulsa **Agregar Procedimientos**, se señalan los Procedimientos a realizar y damos **Agregar** y **Guardar**.



Cancelar Estudio: Con este registro se cancela el procedimiento que se haya ingresado por error o que el médico cancele a última hora.

Detalle de Campos: Con este cuadro se puede detallar minuciosamente los cargos generados al paciente.

Al solicitar un estudio de imagenología debemos dirigirnos al menú situado al lado del laboratorio; al ingresar en este menú se tendrán dos opciones: realizar la solicitud de un procedimiento de forma inmediata y solicitar una cita previa para realizarnos algún procedimiento.

En el menú de **Expedientes > Transacciones > imagenología > Solicitud** en esta pantalla se observa la lista de solicitudes enviadas a Imagenología según órdenes médicas de distintas áreas de servicio (Cuarto de Urgencias, Salas, Centro de Servicio Ambulatorio,

Etc.); o desde el mismo menú podemos solicitar un estudio si es que el paciente se va a realizar un estudio mandado días anteriores a la visita.

Desde la ruta: Expediente

Sigma HIS EXPEDIENTE > TRANSACCIONES > SOLICITUDES > LABORATORIO

Soporte3 [soporte3] @ 190.219.100.77 13/05/2024 21:25:08

ADMISIÓN > TRANSACCIONES > ADMISIÓN SIGMA HIS DEMO

Solicitud de Laboratorios

Fecha Desde: 13/05/2023 Hasta: 13/05/2024 Estado: PENDIENTE Áreas: LABORATORIO Solicitado por: SALA-1 Ver de Admisión? (IR)

Hay Solicitudes pendientes!

Céd./Pasap.	Nombre del Paciente	Refrescando en 00:53 seg.	Admisión	Edad	Cama	Admitido por	Pend.
[-] AREA: LABORATORIO [8]							
4-00-70-309-D	OLMEDO SANCHEZ MORALES	4 [4]	84	HAB_105	HOSPITALIZACION - ADMISION		
CPT CODE	DESCRIPCIÓN DEL ESTUDIO	ESPERA(HH:MM)	ESTADO	PRIOR	CANCELAR		
0202U	COVID-19: HESOPADO (ANTIGENO)	(24BD 6H 20M)	P				
86218	ANTICUERPO, SARS-COV-2	(24BD 6H 20M)	P				
6-00-803-66030-D	PEDRO JOSE FUENTEWS	1 [1]	35	HAB_107	HOSPITALIZACION - ADMISION		
CPT CODE	DESCRIPCIÓN DEL ESTUDIO	ESPERA(HH:MM)	ESTADO	PRIOR	CANCELAR		
0202U	COVID-19: HESOPADO (ANTIGENO)	(236D 5H 52M)	P				
82955	GLUCOSA-6 FOSFATO D	(235D 6H 3M)	P				
80320	NIVEL DE ALCOHOL EN SANGRE	(203D 3H 34M)	P				

Información que se desea obtener / Sospecha Diagnóstica Comentarios

[Actual: 0 Max.: 2000] [Actual: 0 Max.: 2000]

Generar Cargo Solicitar Estudio

Imprimir por Área Seleccionada

Cancelar Estudio

Detalle de Cargos

Creado: [] []

Dentro de dicha pantalla tenemos filtros que nos facilitarán el trabajo del día a día en los cuales podemos buscar por medio de las siguientes opciones.

Fecha: Se ingresa la fecha del día en que se hace la solicitud

Área: El área de Imagenología asignado para el procedimiento a realizar.

Solicitado Por: El lugar donde se encuentra el paciente en el momento de hacer la solicitud.

General Cargos: Se le genera los cargos que se le vayan a realizar al paciente.

Solicitar Estudio: Se digita los datos del paciente resaltando los campos sombreados de amarillo, y se pulsa **Agregar Procedimientos**, se señalan los Procedimientos a realizar y damos **Agregar y Guardar**.

http://hplearning:8080/cellbyte/expediente/reg_img_lab.jsp?tp=sol_lab_estudio&fmg=sol_lab_estudio

EXPEDIENTE > TRANSACCIONES > LABORATORIO > SOLICITUD HOSPITAL PUNTA PACIFICA

DATOS DEL PACIENTE

ID: 971 NOMBRE: RAQUEL ABADI ABADI Céd./PASA: 4-00-408-84-D FECHA NAC: 28/03/1930 EDAD 0 A 0 M 0 D SEXO: JUBILADO COMIDA: KOSHER

No. ADM: 1 INGRESO: 19/01/2011 SELECCIONE: CAMA: AREA/CENTRO: 24 SALON DE OPERA CATEGORIA: 1 HOSPITALIZADO (HSP)

MÉDICO ATIENDE: 3426 MÉDICO CABECERA: RELIG: ANGLICANISMO

Area: BANCO DE SANGRE Médico: 3154 BORIS BOLIVAR BISHOP CALVO

Agregar Procedimientos

Area	CPT	Descripción del Estudio
37 - BANCO DE SANGRE	86880	COOMBS DIRECTO

Comentarios: [Actual: 6 Max.: 2000]

PRUEBA

Guardar Cancelar

Cancelar Estudio: Con este registro se cancela el procedimiento que se haya ingresado por error o que el médico cancele a última hora.

Detalle de Campos: Con este cuadro se puede detallar minuciosamente los cargos generados al paciente.

Desde el menú de **Expedientes > transacciones > Imagenología > Solicitud de Citas:**

Dentro de este parámetro podemos Solicitar Citas para la sección de Imagenología, esta pide la fecha, áreas, y que sección lo solicita. Además, tiene otras opciones como generar cargo, solicitar estudio, cancelar estudios, detalle de cargos, Contiene también un espacio donde uno puede escribir sus comentarios, además de la información que se desea obtener y sospechas diagnósticas.

La Solicitud de Citas de Imagenología maneja las siguientes opciones:

Fecha: Se ingresa la fecha del día en que se hace la solicitud

Área: El área de imagenología clínica asignado para el procedimiento a realizar.

Solicitado Por: El lugar donde se encuentra el paciente en el momento de hacer la solicitud.

General Cargos: Se le genera los cargos que se le vayan a realizar al paciente.

Solicitar Estudio: Se digita los datos del paciente resaltando los de los campos sombreados de amarillo, y se pulsa **Agregar Procedimientos**, se señalan los Procedimientos a realizar y damos **Agregar** y **Guardar**.

Cancelar Estudio: Con este registro se cancela el procedimiento que se haya ingresado por error o que el médico cancele a última hora.

Detalle de Campos: Con este se hace un detalle minucioso de los cargos generados al paciente.

****FIN DEL DOCUMENTO****